

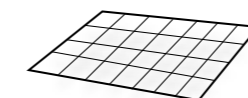
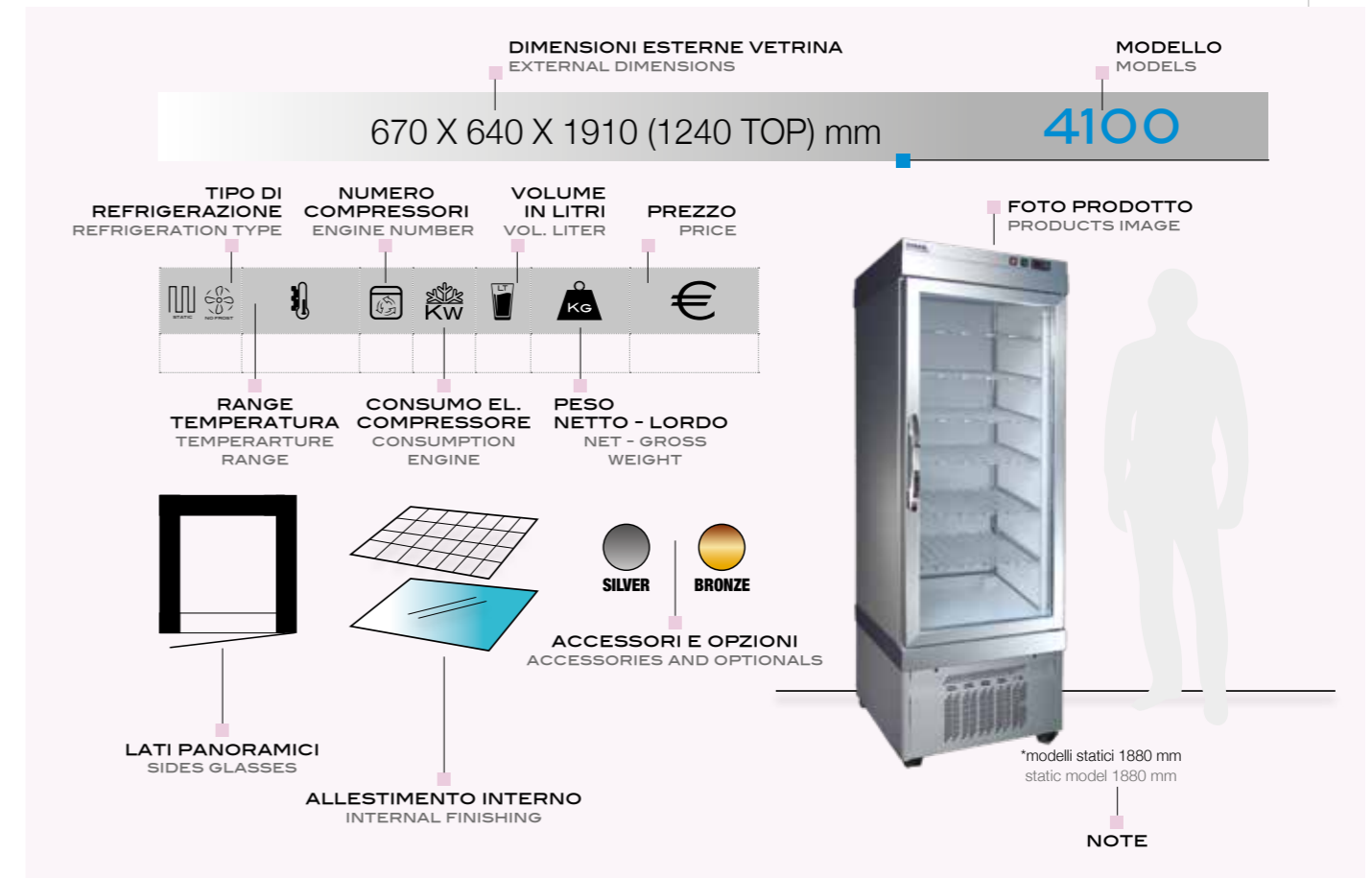
# PANORAMICA

## OVERVIEW

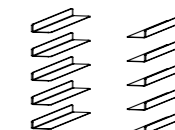
# LEGENDA

## KEY

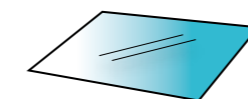
<b>P</b>	<b>statico positivo</b>	<b>temperatura</b>	<b>+2 / +10 °C</b>	<b>P</b>
P	static high temperature	temperature	+2 / +10 °C	
<b>NT</b>	<b>statico negativo</b>	<b>temperatura</b>	<b>-15 / -25 °C</b>	<b>NT</b>
NT	static low temperature	temperature	-15 / -25 °C	
<b>NP</b>	<b>statico temperatura combinata</b>	<b>temperatura</b>	<b>-15 / -25 °C +2 / +10 °C</b>	<b>NP</b>
NP	static combined temperature	temperature	-15 / -25 °C +2 / +10 °C	
<b>NFP</b>	<b>ventilato positivo</b>	<b>temperatura</b>	<b>-5 / +10 °C</b>	<b>NFP</b>
NFP	no-frost high temperature	temperature	-5 / +10 °C	
<b>NFN</b>	<b>ventilato negativo</b>	<b>temperatura</b>	<b>+5 / -25 °C</b>	<b>NFN</b>
NFN	no-frost low temperature	temperature	+5 / -25 °C	
<b>CB</b>	<b>ventilato combinato</b>	<b>temperatura</b>	<b>+5 / -25 °C -5 / +10 °C</b>	<b>CB</b>
CB	no-frost combined temperature	temperature	+5 / -25 °C -5 / +10 °C	
<b>NFA</b>	<b>congelatore rapido 1 motore</b>	<b>temperatura</b>	<b>-18 / -40 °C</b>	<b>NFA</b>
NFA	shock freezer 1 engine	temperature	-18 / -40 °C	
<b>NFNA</b>	<b>congelatore rapido 2 motori</b>	<b>temperatura</b>	<b>-18 / -40 °C</b>	<b>NFNA</b>
NFNA	shock freezer 2 engines	temperature	-18 / -40 °C	
<b>FL</b>	<b>fermalievitazione</b>	<b>temperatura</b>	<b>+30 / -5 °C</b>	<b>FL</b>
FL	stop rising	temperature	+30 / -5 °C	
<b>CBA</b>	<b>ventilato negativo - congelatore rapido</b>	<b>temperatura</b>	<b>+5 / -25 °C -18 / -40 °C</b>	<b>CBA</b>
CBA	no-frost low temperature - shock freezer	temperature	+5 / -25 °C -18 / -40 °C	




Assetto interno con ripiani a griglia e supporti  
Inner settings: grid shelves with supports



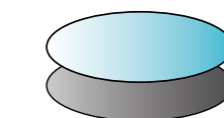
Assetto interno supporti porta teglie  
cm. 60 x 40  
Inner settings: guides for trays 60x40 cm



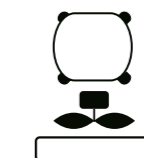
Assetto interno con ripiani in vetro e supporti  
Inner settings: glass shelves with supports



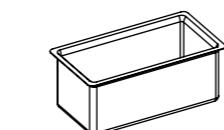
Assetto interno con carosello per ripiani R26 e R32  
Inner settings: 26 rotating wedges for models R26 or R32.



Assetto interno rotante con ripiani in vetro e specchio circolari per rotanti  
Inner settings: rotating shelves



Gruppo frigorifero a distanza (necessita di informazioni da parte del cliente per individuarne la potenza.)  
Remote compressor (with client's requirements)



Assetto interno con ripiani a griglia per vasche gelato 5 e 10 Kg.  
Inner settings: grid shelves for ice cream pans 5kg and 10kg.



Regolatore velocità ventole, permette di agire sulla velocità delle ventole evaporatore.  
Fan speed controller



Circolazione naturale dell'aria nella cella:  
- sbrinatorio manuale per temperatura negativa  
- sbrinatorio automatico per temperatura positiva  
Natural circulation of the air in the cell:  
- manual defrosting for negative temperature  
- automatic defrosting for positive temperature



Circolazione dell'aria sulle pareti interne con l'aiuto di dispositivi meccanici. Temperatura uniforme in tutta la cella. Sbrinatorio automatico a gas caldo e a controllo elettronico.  
Air Circulation on the inside walls with the aid of mechanical devices. Temperature uniform in the whole cell. Automatic defrosting with warm gas and with electronic control.



# LEGENDA

## KEY

# ACCESSORI

## OPTIONS

	Refrigerazione statica non ventilata su serie NT o parzialmente ventilata su serie P e PV <i>Static refrigeration system on NT line or partially ventilated on P or PV</i>
	Refrigerazione ventilata su serie NFP, NFN, NFA, NFNA, FL <i>No frost system of refrigeration for NFP, NFN, NFA, NFNA, FL</i>
	Campo lavoro espresso in gradi Celsius del frigorifero <i>Range of temperature in °C</i>
	Numero di compressori montati <i>N° of compressors</i>
	Consumo elettrico del compressore in Kw/h <i>Compressor power consumption in Kw/h</i>
	Volume in litri del vano di conservazione <i>Inner capacity in lt</i>
	Peso della vetrina, viene indicato il peso lordo e netto <i>Gross and net cabinet's weight.</i>
	Costo in euro tasse e optional esclusi <i>€ price (taxes and options excluded)</i>
	Sbrinatorio automatico: gas caldo o elettrico <i>Automatic de-frost: hot gas or electric</i>
	Sbrinatorio manuale per fermo macchina <i>Manual de-frost for downtime</i>
	Condensazione ad acqua o mix aria acqua <i>Water condensation system or water-air system</i>
	Voltaggio speciale: V 110/1/60 - 220/1/60 hz <i>Special voltage: V 110/1/60hz - 220/1/60 hz</i>
	Molla per chiusura automatica della porta <i>Hinges for automatic closing doors</i>

	Kit conservazione cioccolato disponibile sulle vetrine della serie P <i>Chocolate kit for pralines storage</i>
	Ripiani per monoporzioni in plexiglass con fori porta coppe in misure standard o custom <i>Single-portion plexi-glass shelves standard or on demand</i>
	Serratura a chiave per porta (non disponibile su serie SLIDING) <i>Door lock (not available on sliding doors)</i>
	Cassonetto in cianoacrilato retroilluminato neutro su richiesta personalizzazioni con logo cliente <i>Semi transparent lighting box, customized on demand with logos.</i>
	Rivestimento in vero legno verniciato a campione. Disponibile anche in essenze a richiesta <i>Covering with wood painted on demand or nobles essences.</i>
	Finitura esterna brillantata effetto cromo in acciaio AISI 304 BA supermirror effetto specchio <i>External finish chrome, stainless steel AISI 304 BA super mirror effect</i>
	Finitura interna in acciaio AISI 304 BA supermirror effetto specchio <i>Inner finish stainless steel AISI 304 BA super mirror effect</i>
	Finitura esterna in alluminio ossidato grigio e lamiera plastificata in abbinamento <i>External finish anodized aluminum silver and inner finish white skinplate</i>
	Finitura esterna in alluminio ossidato bronzo e lamiera plastificata in abbinamento <i>External finish anodized aluminum bronze and inner finish white skinplate</i>
	Finitura esterna verniciata a campione <i>External finish RAL colour of your choice</i>
	Finitura esterna verniciata colore bianco con lamiera plastificata in abbinamento <i>External finish white paint and inner finish white skinplate</i>
	Finitura esterna in alluminio ossidato nero opaco e lamiera plastificata in abbinamento <i>External finish anodized aluminum black and inner finish white skinplate</i>
	Illuminazione interna a Led con tubi T8 ad alimentatore interno <i>LED light kit with T8 tubes and inner power-pack</i>

	Versione cioccolato (+15/+18°C; umidità: 35/55%) <i>Chocolate version (+15/+18°C; humidity: 35/55%)</i>			115 V 60Hz
	Ripiano in vetro o griglia con supporti <i>Glass ledge or grid shelf with supports</i>	M 0.75 M 1 M 1,5		Voltaggio speciale <i>Special voltage</i> 220 V 60Hz
	piano di lavoro per SBM <i>work table for SBM</i>	0 SBM 1 SBM 2 SBM 3 SBM 4 SBM		Serratura <i>Lock</i>
	Cassonetto luminoso <i>Lighting box</i>	1P 2P 3P		Imballo in legno <i>Packing wooden crate</i> M 0.75 M 1 M 1,5 M 2
	Kit Lampade LED (standard ex: glassy) <i>Kit LED lamps</i>	a porta - led tube cm 60 cm 90 cm 120 (for Wider) cm 150		Tubi per ganci <i>Hanging tubes for hooks</i> M 1 M 1,5 M 2
	Visualizzatore umidità a Hr:75%-85% <i>Preset humidity display at 75%-85%</i>			Versione tropicalizzata <i>Tropical version</i>
	Ripiano per monoporzioni <i>Single-portion shelf</i>	M 0.75 M 1 M 1,5		Sonda a spillo <i>Pin feeler</i>
				Motore remoto (esclusa Wider collection) <i>Remote power unit (Wider line excluded)</i>

# ACCESSORI

## OPTIONS



Allarme porta aperta  
*Open door alarm*



Rivestimento in legno  
*Covering with wood*



Cerniera automatica  
*Automatic closing door (hinge)*



Colori personalizzati RAL  
*Special colors RAL*

M ≤ 0,75  
M ≤ 1  
M ≤ 1,5



Vetro porta "no-fog"  
*"no-fog" glass door*

M 0,75 - 2000  
M 1 - 4000  
M 1,5 - 9000



**SILVER**  
Finitura esterna "cromo"  
o satinata  
*Chrome finish or satin finish*



Quadro comandi elettronico  
superiore (per statiche)  
*Upper electronic thermostat (for static)*



**BRONZE**  
Finitura interna acciaio specchio  
(BA)  
*Inner finish in stainless steel mirror  
effect*



Valvola espansione  
*Expansion valve*



**WHITE**



**BLACK**  
Finitura bianca o nera  
*White finishing or black*

a porta



Gruppo condensazione ad acqua  
*Water condensation system*



Piano per R26 o per R32  
*Shelf for R26 o R32*



Allarme temperatra condensatore  
*Condenser temperature alarm*



Regolatore velocità ventole  
*Fan speed controller*